


# 线束接线说明/Connecting Instruction



## 1、前大灯线束图示/Headlight cables:



### 1.1、单根线束图示/Single Cable:

电锁插件 Power lock connector



转把插件 accelerator connector



位置序号	插件名称 Plug name	说明/Function	
①	电锁插件 Power lock plug		
②	加速信号插件 Acceleration signal plug	控制车速 Speed control	
③	倒车信号插件 Reversing signal plug	控制倒车 Control reversing	
④	速度选择信号插件 Speed selection signal plug	3 挡速度选择 3 speed options	

### 把座插件 Function switch connector



### 喇叭插件 Horn connector



位置序号	插件名称 Plug name	说明	备注
⑤	大灯开启插件 Headlight turn on plug	开启大灯及夜行灯 Turn on the headlights and night lights	
⑥	多功能把座插件 Multifunctional handle plug	控制转向灯、喇叭、远近光灯 Control turn signal, horn, far and near light	
⑦	喇叭插件 Speaker plug		


### 大灯插件 Headlamp connector

### 刹车开关插件 Brake switch connector



位置序号	插件名称 Plug name	说明/Function	备注
⑧	大灯插件 Headlight plug	大灯 Headlight	
⑨	位置灯插件 Position light plug	大灯内小灯泡 Small bulb in headlight	
⑩	刹车开关插件 Brake switch plug	刹把开关 Brake switch	

### 仪表插件 Meter connector




位	名称	说明	备注
⑪	仪表电压切换 Instrument voltage switch	插上 72V,拔掉 60V Plug in 72V, unplug 60V	
⑫	仪表远光灯指示 Instrument high beam indicator		
⑬	仪表插件 Meter plug	转向灯、速度、电量等指示 Turn signal, speed, battery and other indications	

## 2、控制器线束图示/Controller cables:




2.1、

## 尾灯和电源连接插件 Plug of taillight and power



位置序号	插件名称 Plug name	说明/Note	备注
(1)	尾灯线连接插头 Tail light wire plug	主线束与尾灯线连接 Main wire harness and tail light wire connection	
(2)	电源连接插头 Power plug	主线束和电源线束连接 Main wiring harness and power wiring harness connection	

## 速度选择、电锁、刹车、仪表速度连接插件 Plug of speed selection, electric lock, brake and meter speed




位置序号	备注
(3)	
(4)	
(5)	

(6)	仪表速度插件 Meter speed plug	控制器给仪表速度信号 The controller gives the meter speed signal	
-----	-------------------------	--	--


**速度选择、电锁、刹车、仪表速度连接插件 Plug of speed selection, electric lock, brake and meter speed**

位置序号
(7)
(8)



备注

**电机霍尔连接插件 Motor Hall plug 控制器电压选择连接插件 Controller voltage selection plug**



位置序号	插件名称 Plug name	说明	备注
(9)	电机霍尔插件 Motor Hall plug		
(10)	控制器电压选择插件 Controller voltage selection plug	插上 60V，拔掉 72V Plug in 60V, unplug 72V	

